

Los desastres de mayor impacto desde 1980

Estados afectados



¿Cómo se miden los desastres?

Por los impactos económicos que generan daños y pérdidas, así como por las afectaciones que ocurren en el ámbito social, por ejemplo, personas heridas y defunciones; casas, escuelas y hospitales perjudicados, entre otros rubros

Las mayores afectaciones se dan entre la población que vive en condiciones de alta marginación

En los desastres se registraron, en promedio



443.2

decesos anuales entre 1980 y 1999



190

decesos anuales entre 2000 y 2018



455.3

millones de dólares fue el costo, entre 1980 y 1999



2,357

millones de dólares fue el costo anual, entre 2000 y 2018



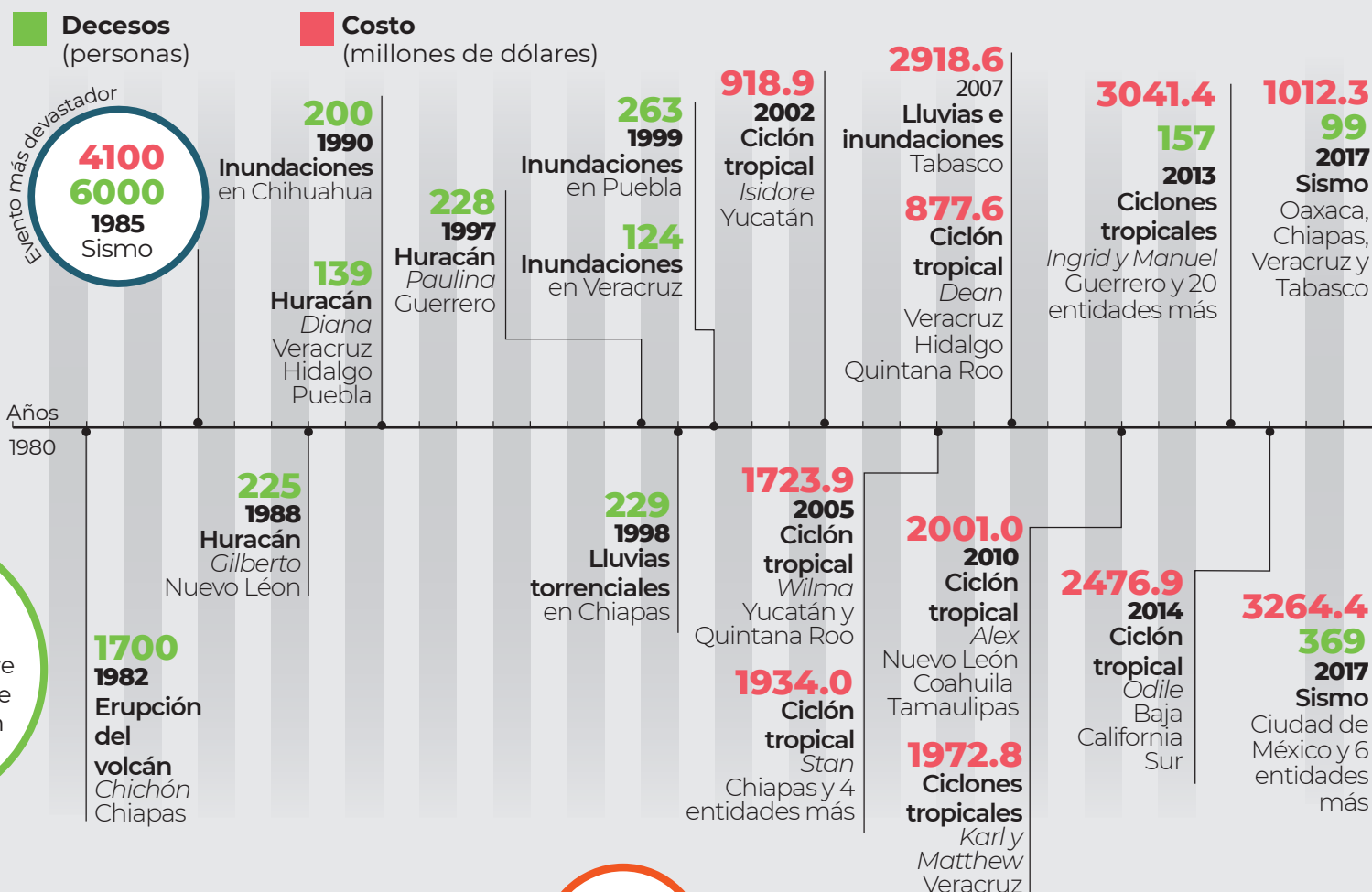
Incrementó el costo económico



86.8%

de los daños y pérdidas de 2000 a 2018 son de origen hidrometeorológico

NOTA: Los costos se calcularon con base en el tipo de cambio promedio del año correspondiente a cada evento



Las mayores afectaciones se encuentran en las localidades más vulnerables y de alta marginación

Centro Nacional de Prevención de Desastres



GOBIERNO DE MÉXICO

SEGURIDAD SECRETARÍA DE SEGURIDAD Y PROTECCIÓN CIUDADANA



CNPC COORDINACIÓN NACIONAL DE PROTECCIÓN CIVIL



CENAPRED CENTRO NACIONAL DE PREVENCIÓN DE DESASTRES



gob.mx/cenapred

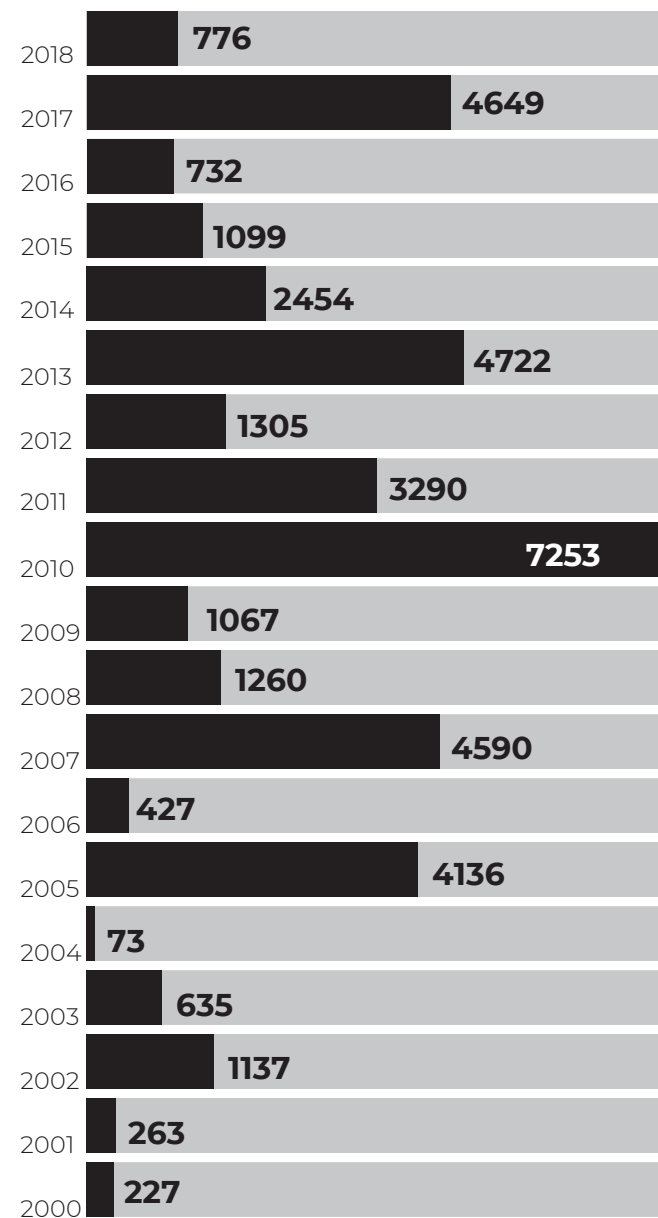


¿Cuánto cuestan los desastres en México?

Costo anual de los desastres


El costo anual de los desastres está determinado por el impacto de fenómenos climáticos extremos; por ejemplo, 2010 se caracterizó por la presencia de tres huracanes: *Alex*, *Karl* y *Matthew*; mientras que en 2013 se presentaron dos: *Ingrid* y *Manuel*

(millones de dólares)



46.8 %

de daños y pérdidas totales entre 1999 y 2018 corresponden al sector carretero municipal, estatal y federal



48.8 %

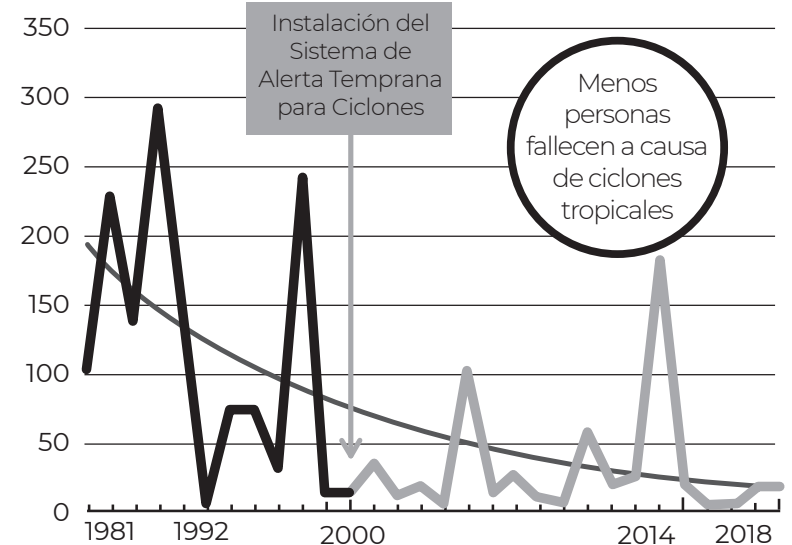
de los municipios declarados en desastre registran índices de alta marginación



21

estados de la República fueron afectadas por *Ingrid* y *Manuel*, los huracanes más destructivos a la fecha

Ciclones tropicales 1981-2018 (decesos)



2918.6

millones de dólares fue el costo de la inundación más cara en México. Sucedió en Tabasco en 2007

Sabías que...

Durante el periodo de agosto a septiembre de 2017 se presentaron siete eventos de manera simultánea en el país:

2 sismos (de magnitud 8.2 y 7.1, respectivamente) **2** tormentas tropicales **3** huracanes

59.9 %

De los 700 municipios declarados en desastre por los sismos registrados en septiembre de 2017, presentan grado de marginación alto y muy alto